

Septiembre 2022 | Mark Grujic

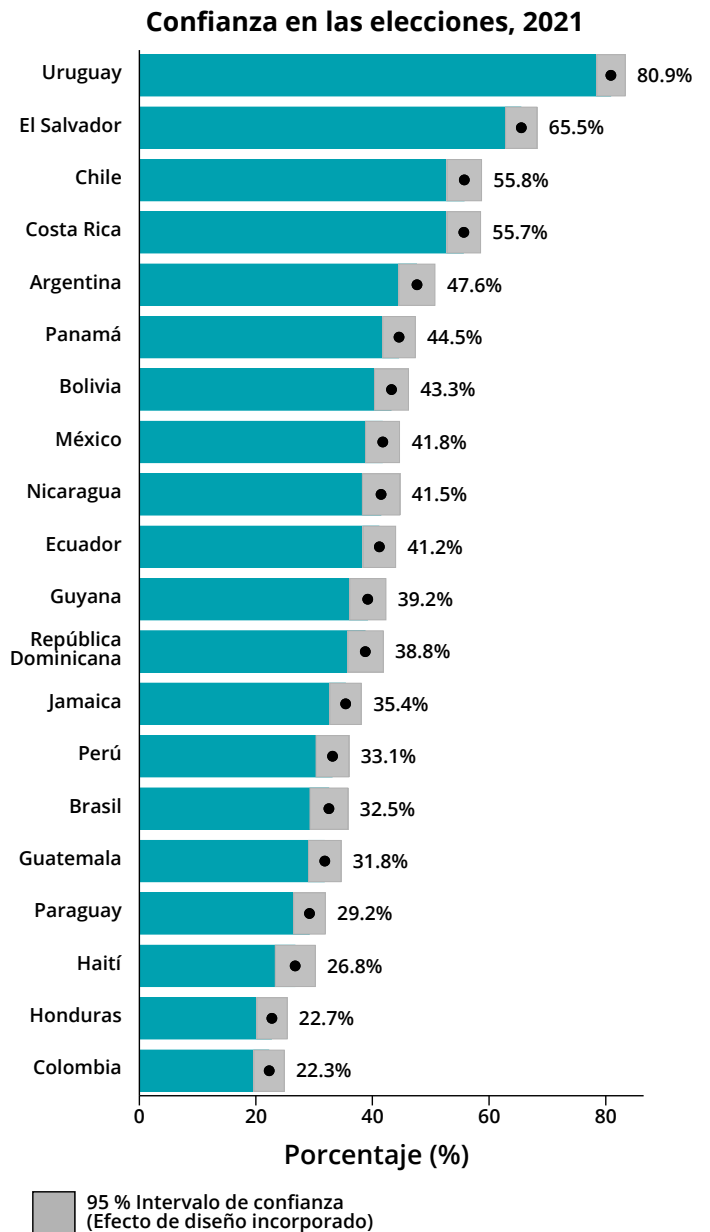
# Enfoque en la confianza en las elecciones en la región de América Latina y el Caribe

La confianza en las elecciones en América Latina y el Caribe (ALC) ha aumentado desde 2018/2019

En la mayoría de países de América Latina y el Caribe, menos de la mitad de los encuestados han reportado altos niveles de confianza en las elecciones de sus países

Desde 2012, el Barómetro de las Américas de LAPOP ha medido la confianza en las elecciones en la región de ALC con la siguiente pregunta: **B47A: Hasta que punto tiene usted confianza en las elecciones en su país?** En la ronda de encuestas de 2021, esta pregunta estuvo incluida en 20 países de la región de ALC. Los entrevistados indicaron sus opiniones utilizando una escala de 1 a 7, donde 1 significa, "Nada" y 7 significa "mucho". Aquí recodificamos las respuestas en una variable dicotómica, lo que nos permite estimar el porcentaje de personas en cada país que tienen mucha confianza en las elecciones. Específicamente, las respuestas se recodificaron para indicar confianza en las elecciones combinando las respuestas de "5" a "7" en una categoría, mientras que las respuestas restantes ("1" a "4") se colocaron en una categoría de referencia.

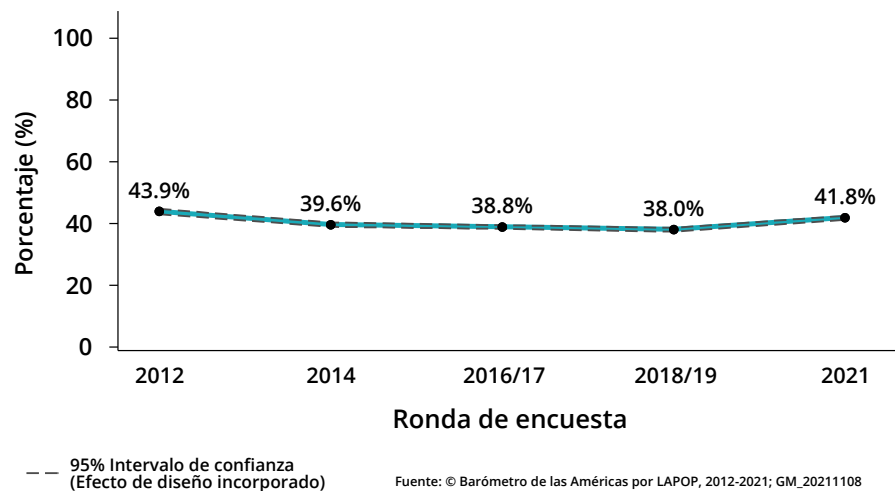
El país con el nivel más alto de confianza en las elecciones es Uruguay (80.9%), mientras que los individuos en Colombia confían menos en las elecciones de su país (22.3%) En la mayoría de países, menos de la mitad tiene niveles altos de confianza en las elecciones de su país.



## Un poco más de dos quintos de los encuestados en la región de ALC tienen confianza en las elecciones de sus países, un aumento de 3.8 puntos porcentuales con respecto a 2018/2019

En toda la región de ALC, la confianza en las elecciones disminuyó de 2012 a 2014, pero permaneció relativamente estable de 2014 a 2018/2019. La confianza en las elecciones ha aumentado en 3.8 puntos porcentuales en la ronda de 2021. Ahora, más de dos quintos (41.8%) de encuestados tienen niveles altos de confianza en las elecciones de sus países.

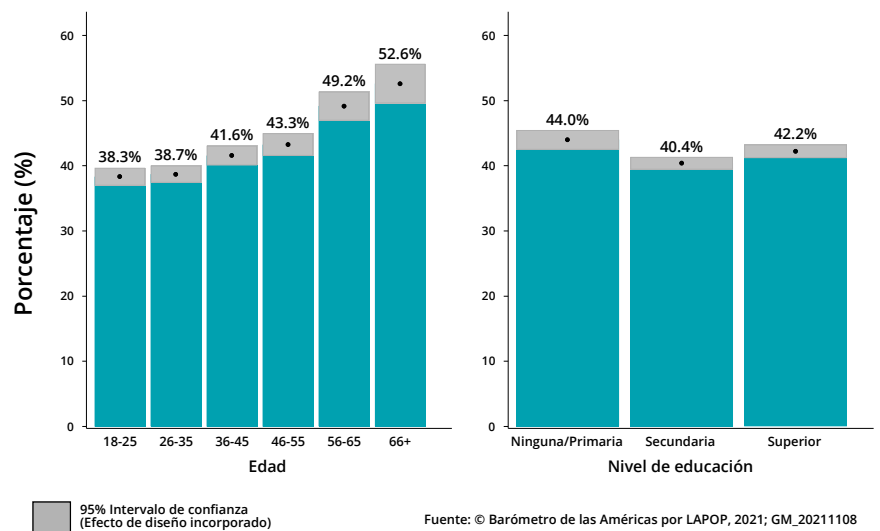
### Confianza en las elecciones en la región de ALC, 2012-2021



## En la región de ALC, la confianza en las elecciones es más alta entre las personas mayores y los individuos con los niveles más bajos de educación o los niveles más altos de educación

¿Qué características de los individuos predicen la confianza en las elecciones en la región de ALC? En promedio, las personas mayores tienen mayor confianza en las elecciones de sus países que los jóvenes. Igualmente, aquellos con ninguna educación o por lo menos educación primaria (44.0%). Así como también individuos con al menos educación post secundaria (42.2%), tienen más probabilidad de tener niveles altos de confianza en las elecciones que los individuos con por lo menos educación secundaria (40.4%).

### Confianza en las elecciones en la región de ALC, 2021



El género y la riqueza no fueron predictores estadísticamente significativos de la confianza en las elecciones<sup>1</sup>.

Mark Grujic es un estudiante de pregrado investigador en LAPOP Lab. Él es un estudiante de tercer año de historia y política pública.

Editores de la serie: Sebastián C. Larrea, Vanderbilt University  
 Mariana Rodríguez, Vanderbilt University  
 Valerie Schweizer, Vanderbilt University  
 Laura Sellers, Vanderbilt University



¿Interesado en saber más sobre el estudio del Barómetro de las Américas de LAPOP? Consulta los datos y nuestros informes en [www.vanderbilt.edu/lapop](http://www.vanderbilt.edu/lapop).

Como miembro fundador de la iniciativa de transparencia de la Asociación Americana para la Investigación de la Opinión Pública (AAPOR), LAPOP Lab se compromete a la divulgación rutinaria de nuestros procesos de recopilación de datos y presentación de informes. Se puede encontrar más información sobre los diseños de la muestra del Barómetro de las Américas en [www.vanderbilt.edu/lapop/core-surveys.php](http://www.vanderbilt.edu/lapop/core-surveys.php)

Los contenidos de este reporte de Enfoque corresponden a la autora y LAPOP y no reflejan necesariamente el punto de vista de cualquier institución financiadora. Las encuestas del Barómetro de las Américas de LAPOP son financiadas principalmente por USAID y Vanderbilt University. La ronda 2021 también tuvo el apoyo del BID, la Fundación Nacional de Ciencias de EE. UU. (NSF), y varios socios académicos e investigadores a lo largo de las Américas.

<sup>1</sup> La variable de lugar de residencia (ur1new) se ha omitido en esta ronda de Informes Enfoque debido a un cambio en el modo de encuesta para la ronda 2021 del Barómetro de las Américas.